




Kreative Ideen und Systeme aus Holz für Garten und Terrasse



BITTE BEACHTEN


Allgemeine Holzeigenschaften

Trotz sorgfältiger Verarbeitung wird das Holz im Außenbereich „arbeiten“, so sagt man im Volksmund. Holz schwindet bei Trockenheit und dehnt sich bei Nässe und hoher Luftfeuchtigkeit auch wieder aus. Holz kann sich verdrehen oder auch typische Rissbildungen aufzeigen. Keine Angst, das sind ganz natürliche Eigenschaften. Auch Maßtoleranzen sind ganz normal; alle angegebenen Maße sind Circa-Maße.

Natürliche - oder durch Imprägnierung bedingte - Holzeigenschaften



Ausblühen von grünlichen Imprägniersalzen



Unterschiedliche Farbspiele auf dem Holz



Dunkle Stellen auf der Oberfläche




Spannungsrisse durch die Holz Trocknung



Weiche oder harte Harzaus-
tritte (Harzgallen/-taschen)



Äste in der charaktervollen
Oberfläche



Umweltkeime, Stockflecken
und leichter Schimmelbefall



Rauhe Stellen auf der
Holzoberfläche




„Pinholes“ bei übersee-
ischen Harthölzern

Produkt- und Pflegehinweise

Nadelholz, imprägniert*

Nadelholz ist ein natürlicher Rohstoff, der sich gut verarbeiten und einfach bearbeiten lässt. Holz im Außenbereich ist größeren Temperaturschwankungen und Bewitterung ausgesetzt und reagiert deshalb stärker auf diese Umwelteinflüsse als in geschützten Innenräumen.



Holz schwindet bei Trockenheit und dehnt sich bei Nässe und hoher Luftfeuchtigkeit auch wieder aus. Holz kann sich verdrehen oder auch typische Rissbildungen aufzeigen. Das sind

natürliche Eigenschaften. Auch Maßtoleranzen sind normal, deshalb sind alle angegebenen Maße Circa-Werte.

Das Holz wurde für den Einsatz im Außenbereich mit Holzschutzmittel zum vorbeugenden Schutz vor holzerstörenden Pilzen und Insekten behandelt. Der Holzschutz enthält Kupfercarbonat und N,N-Didecyl-N-methyl-poly-(oxethyl)-ammoniumpropionat. Holz für die Gebrauchsklasse 2 und 3. Stäube die beim Verarbeiten entstehen, nicht einatmen. Den direkten Kontakt mit Trinkwasser, Lebensmitteln und Futtermitteln vermeiden. Entsorgung von imprägniertem Holz am Ende der Nutzungsdauer gem. Altholzverordnung (A4).

Die Eigenfarbe der Imprägnierung ist rein technischer Natur und keine Lasur. Unterschiede in Intensität und Ausführung, auch innerhalb eines Elements, sind materialtypisch. Für einen harmonischen optischen Gesamteindruck müssen Gartenelemente mit einer geeigneten Holzschutz-Lasur nachbehandelt werden.

Generell gilt: UV-Strahlung führt zu einer natürlichen Vergrauung. Mit pigmentierten Holzschutz-Lasuren können die Hölzer wieder aufgefrischt werden. Die Oberfläche wird dadurch weniger rissanfällig.

All diese Punkte sind kein Mangel, sondern typische, natürliche Eigenschaften von Holz.

Hartholz*, geölt

Hartholz ist durch einen großen Anteil an Fasern und seine enge Gefäßstruktur ein festes und schweres Material. Die hohe Rohdichte und spezifische Inhaltsstoffe bewirken eine hohe Resistenz des Materials gegenüber Umwelteinflüssen wie Fäulnis, Ungezieferbefall oder Witterung im Vergleich zu weniger geeigneten



Werkstoffen. Diese wirksamen Inhaltsstoffe können sich durch Bewitterung auswaschen und hartnäckige Verfärbungen auf angrenzenden Materialien hinterlassen. Gerbsäuren reagieren mit Eisen und erzeugen schwarze Flecken.

Bitte vermeiden Sie Kontakt mit Eisen und setzen ausschließlich Verbindungsmittel aus Edelstahl ein. Für alle Hartholz-Produkte in unserem Sortiment verwenden wir nur Hölzer aus nachhaltigem, kontrolliertem Anbau mit Zertifizierung.

Jedes Holz erfährt unter Einfluss von UV-Strahlung einem natürlichen Vergrauungsprozess. Mit pigmentierten Holzschutz-Lasuren erneuern Sie die wertige Optik. Quell- und Schwindverhalten sind deutlich ausgeprägt, daher sind Reißen und Verziehen möglich.


Nadelholz, farbig lasiert*

Nach einer technischen Trocknung werden die Oberflächen der Hölzer farbig lasiert. Die Lasur schützt das Holz gegen Bläue, Vergrauen und Witterungseinflüsse. Für dauerhaften Schutz und zur Erhaltung der wertigen Optik sollte die Lasur regelmäßig erneuert werden. (Art. 1399: braun bzw. Art. 1397: grau). Farbig lasierte Nadelholzprodukte sind im Preisvergleich günstig und brauchen keinen Erstanstrich. Sie sind leicht zu bearbeiten und zu montieren.



Bambus*

Bambus gilt als einer der nachhaltigsten Naturstoffe zur Verwendung im Bau, denn er wächst bis zu zehn Meter im Jahr! Nach der Montage und regelmäßig danach müssen die Elemente mit einer pigmentierten Holzschutz-Lasur mit fungizidem Wirkstoff gemäß Herstellerangaben behandelt werden. Ohne den Einsatz einer Holzschutz-Lasur wird Bambus schwarz. Verwenden Sie nur Schrauben und Elementhalter aus Edelstahl.




*** Beim Einsatz von Naturmaterialien können aufgrund der unterschiedlichen Zell- und Farbstrukturen materialbedingte Farbungleichheiten auftreten.**

Zaunelemente sind Gartenholzprodukte und trotz aller sorgsamsten Auswahlkriterien nur für den Außenbereich zu verwenden.

Die Optiken und Oberflächen sind nicht vergleichbar mit einem Möbelstück für den Innenbereich.

Aluminium, eloxiert

FLOW Zaunelemente aus Aluminium sind beschichtet und pflegeleicht. Durch Bewitterung werden die Zaunprofile im Farbton etwas heller, im Freien entwickelt sich eine modische, matte Metallhaptik. Verunreinigungen lassen sich mit milden Reinigungsmitteln und Wasser beseitigen.



Edelstahl (V2A)

Die Elemente aus Edelstahl werden mit geschliffener Oberfläche geliefert. Edelstahl ist korrosionsbeständig, allerdings kann Fremdmaterialstaub nach Kontakt mit Luftfeuchtigkeit oxidieren und oberflächliche Rostflecken entstehen lassen. Die Reinigung erfolgt mit handelsüblichen Pflege-Produkten.



Metall, beschichtet

Pfosten und Dekorgitter aus beschichtetem Metall benötigen keine Pflegeanstriche. Überbeschichtungen sowie leichte Farbunterschiede bei den Pfosten (beim üblichen Betrachtungsabstand von circa zwei Metern und bei Tageslicht) mindern nicht die hohe Gebrauchsfähigkeit und stellen somit keinen Reklamationsgrund dar.



UNSER ANGEBOT




SICHTSCHUTZZÄUNE

GRAZIA	4
NEO	6
HOLZZAUN TRIFFT DESIGNELEMENT	8
ARZAGO	10
XL	12
GADA	14
LETTLAND	16
BAMBU	18

VORGARTENZÄUNE

RAJA (Hartholz)	19
-----------------------	----



ZAUN- UND TORZUBEHÖR

Metallpfosten und Montageprofile	20
Holzpfosten und Zaunzubehör	21
Bodenbefestigung	22
Metalltorpfosten und Torzubehör	23

Sämtliche Holzprodukte aus nachhaltigen Produktionen. Zertifiziert mit FSC-Code **GFA-COC-001726** oder PEFC-Code **GFA-COC-PEFC-500574**. Die FSC/PEFC-Zertifizierung der Holzlieferkette bestätigt, dass bei der Produktion Holz aus verantwortungsvoll bewirtschafteten Wäldern verwendet wird und dass der Lebenszyklus dieses Materials in jeder Produktions- und Vermarktungsphase rückverfolgbar ist, vom Forstwirt bis hin zum Hersteller des Endprodukts.



MÜLLBOXEN

BINTO Müllboxsystem	24
---------------------------	----



PFLANKÄSTEN

Pflanzkästen aus Nadelholz, kdi	26
---------------------------------------	----



SPIELIDEEN

Das Original

Spielideen aus Europ. Lärchenholz	28
MORITZ Sandkasten mit Sonnendach	29
INGAR aus Nadelholz (kdi)	29
WINNETOO Kreativ-Spielsystem	30

Die Montage aller TraumGarten-Produkte kann durch den Endverbraucher unter Berücksichtigung der entsprechenden Montageanleitungen durchgeführt werden. Bitte halten Sie handelsübliches und geeignetes Werkzeug bereit. Im Zweifelsfall kontaktieren Sie Ihren Fachhändler vor Ort oder Ihren Fachhandwerker.

- ▶ **Exklusives Hartholz**
- ▶ **Rhombus-Design**
- ▶ **Glatt gehobelt**
- ▶ **Handgeölt**
- ▶ **aus nachhaltigem Anbau**

Grazia kombiniert mit Dekorgitter Gamma aus Edelstahl, Metallpfosten und U-Montageprofil im Farbton Silber.


GRAZIA

Das geölte Hartholz aus verantwortungsvollen Quellen ist praktisch astfrei. Elegant: Schmale Lamellen in Rhombus-Form, die nicht ganz geschlossen sind, geben der Fläche eine optische Leichtigkeit.



Maße/cm	89 x 89	89 x 179/89	89 x 179	179 x 179	9 x 9 x 195	9 x 9 x 105
€/Stück	129,-	209,-	209,-	349,-	89,90	54,90
Art.-Nr.	1540	1541	1539	1538	1543	1542


Dekorgitter 60x180
Kombinationsgitter aus Edelstahl (1-3) oder aus pulverbeschichtetem Metall in Anthrazit (4), inkl. Klemmleisten.



Bezeichnung	1. Gamma	2. Linea	3. Puls	4. Trigon
€/Stück	299,-	299,-	299,-	299,-
Art.-Nr.	2569	2834	2833	2835



Dekorgitter mit U-Montageprofil am Metall- oder Holzpfosten verbinden, siehe Seite 21.



Material: edles Hartholz*, zertifiziert, handgeölt


Rahmen (A): 28 x 78 mm, Kanten gerundet

Lamellen (B): 12 x 53 mm

Pfosten: 90 x 90 mm, schichtverleimt, glatt gehobelt, Kanten gerundet

Lamellen (B): 12 x 53 mm

Verschraubung: Edelstahl



Die an der Unterseite leicht angeschrägten Lamellen erlauben - je nach Blickwinkel - eine leichte Durchsicht.



Konstruktiver Holzschutz:
Schützen Sie die schichtverleimten Hartholzpfeile zwingend mit Kappen aus Edelstahl, Seite 21.

Befestigen Sie die Elemente mit Edelstahl-Elementhaltern für die verdeckte Verschraubung, Seite 21.

* Beim Einsatz von Naturmaterialien können aufgrund der unterschiedlichen Zell- und Farbstrukturen materialbedingte Farbungleichheiten auftreten.



3D-Zaunplaner
Aufbau-Video
Montageanleitung



Pflegehinweis:

UV-Strahlung führt bei jedem Holz zu einem natürlichen Vergrauungsprozess. Mit einem pigmentierten Holzschutz-Öl können Sie diesen Prozess vermeiden und eine natürliche Optik erhalten.

Beschaffung:


Hinweis Hartholz: Bei diesen exklusiven Naturprodukten kann es aufgrund der begrenzten Mengen, durch die nachhaltige Bewirtschaftung, trotz sorgfältiger Planung zu verlängerten Lieferzeiten kommen.

- **Modernes Design**
- **Mehrschichtig farbig lasiert**
- **Hochwertige Verarbeitung**

NEO kombiniert mit Designelementen der Serie FLOW, siehe Seite 8.

NEO

Wertig gearbeiteter Sichtschutz aus künstlich getrocknetem, farbbehandeltem nordischem Nadelholz. Handwerklich hochwertig verarbeitet und sowohl in der Breite als auch in der Höhe kürzbar. Pfosten: Wählen Sie die soliden Holzpfosten (Seite 10) oder die stabilen, schlanken Metallpfosten in Anthrazit oder Silber (Seite 20).



Material: Nadelholz, zertifiziert, vorbehandelt und farbig lasiert

Rahmen (A): 40 x 70 mm, Kanten gerundet

Lamellen (B): im offenen Teil 80 x 15 mm, im geschlossenen Teil 95 x 15 mm inkl. Nut und Feder

Verschraubung: Edelstahl



Maße/cm	89 x 89	89 x 179/89*	89 x 179	179 x 179	179 x 179 offen	179 x 179 oben offen	89 x 179 oben offen	Tor** 98 x 179
€/Stück	84,90	125,-	125,-	185,-	175,-	185,-	125,-	185,-
Art.-Nr.	1349	1358	1357	1356	1346	1347	1348	1360

*inkl. einer noch zu montierenden Mittelleiste für die Montage als linkes oder rechtes Element

** Beschlag Seite 23



3D-Zaunplaner

Aufbau-Video

Montageanleitung



Pflege/Werterhaltung:

Die Zäune und Pfosten sind mit einer den Holzcharakter betonenden Lasur in einem grauen Farbton mehrschichtig behandelt. Die verwendete offenporige Lasur schützt das Holz gegen Bläue, Vergrauen und Witterungseinflüsse. Für dauerhaften Schutz und Erhalt der Optik muss die Lasur regelmäßig erneuert werden. Unsere Empfehlung: Holzlasur (1397), Seite 11.



NEO mit Designaufsatz Alu (1781) als Zubehör. Der Designaufsatz bietet konstruktiven Holzschutz durch seitliches Ableiten des Regenwassers, Seite 21.

HOLZZAUN TRIFFT DESIGNELEMENT

Kombinieren Sie Holzzaun-Elemente mit attraktiven, pflegeleichten Design-Elementen aus verzinktem und pulverbeschichtetem Metall, Aluminium, Edelstahl oder Sicherheitsglas.



SYSTEM GLAS Klar Elemente kombiniert mit Zaunserie GADA, Seite 14.








FLOW 3D-Design

FLOW aus Aluminium überzeugt durch ein modernes Design mit zwei unterschiedlichen Seiten. Eine Seite konvex gewölbt, die andere konkav gewölbt. Erhältlich in zwei Ausführungen: als Rechteck mit geschlossener und als Gitter mit gelochter Oberfläche.

	Rechteck (geschlossen)			Rechteck (geschlossen)		Gitter (gelocht)		Rechteck (geschlossen)			Rechteck (geschlossen)		Gitter (gelocht)
FLOW	Anthrazit			Anthrazit		Anthrazit		Silber			Silber		Silber
Maße/cm	60 x 180		z. B.	120 x 180		60 x 180		60 x 180		z. B.	120 x 180		60 x 180
€/Stück	175,-		ARZAGO	339,-		175,-		175,-		GADA	339,-		175,-
Art.-Nr.	2741		Seite 10	2740		2742		2744		Seite 14	2743		2745

SYSTEM GLAS

Aus 8 mm starkem Einscheiben-Sicherheitsglas. In Klar (durchsichtig) oder Matt (transparent). GLAS Elemente inkl. Dichtungsprofil aus Gummi für die Montage am SYSTEM Klemmprofil.

							
SYSTEM GLAS	z. B. GADA	Klar	z. B. GADA	Matt	z. B. GRAZIA	Klar	z. B. GRAZIA
Maße/cm	Seite 14	90 x 180	Seite 14	90 x 180	Seite 4	120 x 180	Seite 4
€/Stück		139,-		219,-		189,-	
Art.-Nr.		2301		2336		2300	

Designgitter

Größe: 60 x 180
Edle Kombinationsgitter aus Edelstahl oder Metall, beschichtet in Anthrazit, für alle Holzzaune. Infos Seite 2.

	Gamma		Linea	Trigon		Puls		
€/Stück	299,-		299,-	299,-		299,-		
Art.-Nr.	2569		2834	2835		2833		
	z. B. GRAZIA		z. B. NEO	z. B. ARZAGO		z. B. GADA		
	Seite 4		Seite 6	Seite 10		Seite 14		

Metallgitter

Stabgitterzäune aus verzinktem und beschichtetem Metall im Farbton Silber, mit doppelten, abwechselnden Querdrähten für zusätzliche Stabilität. Stärke gesamt: 16 mm.

	LIMITED!		LIMITED!	LIMITED!				
	180 x 95		180 x 185	180 x 185				
€/Stück	74,90		119,-	119,-				
Art.-Nr.	2844		2843	2843				
	z. B. NEO		z. B. NEO	z. B. ARZAGO				
	Seite 6		Seite 6	Seite 10				



Abb. oben:
FLOW 3D-Design im Farbton
Anthrazit kombiniert mit
Zaunserie GADA, Seite 14.




Abb. links:
GRAZIA Elemente kombiniert mit
Designgitter GAMMA, Seite 4.



Zur Befestigung der Designgitter
am Holzpfosten, am Metallpfosten
oder am Metalltorpfosten, verwen-
den Sie das U-Montageprofil bzw.
das SYSTEM U-Klemmprofil (Infos
Seite 21).

Weitere pflegeleichte
Zaunelemente finden Sie in
unserem Spezialprospekt.
Kostenlos bei Ihrem Fachhändler
oder unter: traumgarten.de




- ▶ **Modernes Profilbrettdesign**
- ▶ **Mehrschichtig farbig lasiert**
- ▶ **In Grau und Braun**



ARZAGO in Grau mit silberfarbenen Metallpfosten und dem Designaufsatz Alu (1781) als Zubehör, siehe Seite 21.

ARZAGO

ARZAGO mit markanter Hobelung: Die Profilbretter gehen unsichtbar und scheinbar endlos ineinander über. Die elegante Profilierung lässt die stabile 18 mm starke Wandung filigran erscheinen.



Material: Nadelholz, zertifiziert, vorbehandelt und farbig lasiert

Rahmen (A): 40 x 70 mm, Kanten gerundet

Profile (B): 18 x 122 mm

Gitterleisten (C): 10 x 40 mm, Maschenweite 60 x 60 mm

Verschraubung: Edelstahl



Maße/cm	9 x 9 x 100	179 x 90	90 x 179/90	90 x 179	179 x 179	179 x 179	59 x 179	9 x 9 x 200	Tor* 98 x 179
€/Stück	17,95	159,-	159,-	159,-	219,-	209,-	94,90	28,95	249,-
Art.-Nr.	1394	1391	1390	1389	1388	1387	1331	1393	1392

*Beschlag Seite 23






3D-Zaunplaner
Aufbau-Video
Montageanleitung



ARZAGO in Braun mit anthrazitfarbenen Metallpfosten, Seite 20.

Maße/cm	9 x 9 x 100	179 x 90	90 x 179/90	90 x 179	179 x 179	179 x 179	59 x 179	9 x 9 x 200	Tor* 98 x 179	
€/Stück	15,95	159,-	159,-	159,-	219,-	209,-	94,90	27,95	249,-	
Art.-Nr.	1386	1384	1382	1381	1380	1383	1332	1385	1379	

*Beschlag Seite 23



Pflege/Werterhaltung:

Die Zäune und Pfosten sind mit einer den Holzcharakter betonenden Lasur in einem braunen oder grauen Farbton mehrschichtig behandelt. Die verwendete offenporige Lasur schützt das Holz gegen Bläue, Vergrauen und Witterungseinflüsse. Für dauerhaften Schutz und Optik muss die Lasur regelmäßig erneuert werden. Unsere Empfehlung: Holzlasur (1397/1399).



Lasur, grau 2,5 Liter 1397 **49,95**
Lasur, braun 2,5 Liter 1399 **49,95**



- ▶ **Extrastarker Rahmen**
- ▶ **Schwungvolle Elemente**
- ▶ **Rundbögen formstabil verleimt**

Die Elemente mit schwingenden Abschlüssen erlauben die Gestaltung von besonders schwungvollen Zaunanlagen mit ausdrucksstarker Optik.

XL

Die Massivzaunserie XL überzeugt besonders durch ihren breiten Rahmen, der im Vergleich zu herkömmlichen Dichtzäunen ca. 60 % stärker und damit stabiler ist. XL ist vielen herkömmlichen Abtrennungen in mehreren Punkten überlegen: durch die stabilen Rahmen, die schwungvollen Designmöglichkeiten - viele Elemente bieten außerdem ein „eingebautes“ Rankgitter.



Material: Nadelholz (kdi), zertifiziert,

Rahmen (A): extrastark und stabil, 42 x 68 mm

Lamellen (B): 9 x 95 mm, glatt gehobelt, mit Rundkanten, kleinastig, überlappend angeordnet


Gitter (C): Leisten 10 x 30 mm, Maschenweite 100 x 100 mm

Rundbögen (D): in mehreren Schichten formstabil verleimt

Verschraubung: Edelstahl



2



Maße/cm	89 x 134/89	89 x 179/134	179 x 179 (193)	179 x 179 (165)	119 x 179 (193)	119 x 179	179 x 179	89 x 179
€/Stück	99,90	109,-	149,-	149,-	129,-	109,-	119,-	94,90
Art.-Nr.	1199	1198	1175	1177	1176	1197	1196	1616

Starker Rahmen



Der 68 mm starke XL-Rahmen und die glatt gehobelten, mit Rundkante versehenen Profillamellen, heben XL unter den Premium-Holzzäunen besonders hervor. Der Rahmen ist unten mit Wasserablauföffnern versehen





3D-Zaunplaner

Aufbau-Video


Montageanleitung




89 x 179/89
94,90
1736



89 x 179/89
89,90
1158




89 x 179
79,90
1614



119 x 179
94,90
1157



41 x 179
56,90
1619



179 x 179
99,90
1156



60 x 179
67,90
1179



119 x 179 (193)
109,-
1146



89 x 179
79,90
1620




179 x 179 (193)
119,-
1145




Stabile Tore

Der Torrahmen ist mit 42 x 88 mm besonders stabil. Die Tore sind mit Tiefenbohrung für die Aufnahme eines Einsteckschlusses vorbereitet (siehe auch Seite 23).



Tor* 98 x 179
229,-
1147



Tor* 98 x 179 (194)
259,-
1622

*Beschlag Seite 23






- ▶ **Hochwertige Verarbeitung**
- ▶ **Extrabreiter Rahmen**
- ▶ **Rahmen mit Drainagenut**

GADA zeigt wie schön massives Holz verarbeitet werden kann. Ein wahres Erlebnis!

GADA

Handwerkliche Verarbeitung, hohe Stabilität und optische Ausdruckskraft vereint in diagonalen Linien mit sanften Längskanten zu zeitlosen Formen. Die Profile sind per Nut und extra langer Feder stabil zusammengefügt. Bemerkenswerte Qualitäts-Details, wie z. B. Wasserablauflöcher und die Drainagenut, heben GADA deutlich vom herkömmlichen Standard ab.



Material: Nadelholz (kdi), zertifiziert,

Rahmen (A): extrastark und stabil, Zaun 42 x 78 mm, Tor 42 x 88 mm

Profil-Füllungen (B): 18 x 121 mm, glatt gehobelt, mit Rundkanten, extratiefe Trocknungsnut (15 mm)

Gitter (C): Leisten 9 x 40 mm, Maschenweite 60 x 60 mm

Rundbögen (D): in mehreren Schichten formstabil verleimt

Holzschutz: Rahmen mit Drainagenut und Wasserablauflöchern

Verschraubung: Edelstahl



Maße/cm	89 x 179/89	179 x 179 (193)	179 x 179	119 x 179 (193)	119 x 179	179 x 179 (193)	89 x 179
€/Stück	145,-	175,-	165,-	165,-	149,-	209,-	139,-
Art.-Nr.	1088	1085	1084	1151	1086	1094	1624

Durchdachte Details




Die 18 mm starken GADA Profile sind per Nut und extra langer Feder stabil zusammengefügt. Wasserablauflöcher und Drainagenut im unteren Rahmen heben GADA von herkömmlichen Standardzäunen besonders ab.



Konstruktiver Holzschutz



Der Designaufsatz Alu (Art.-Nr. 1781) sieht elegant aus und schützt die Zaunelemente konstruktiv vor stehender Nässe. Versehen Sie die Holzpfosten mit wertigen Pfostenkappen aus Edelstahl (Zubehör-Bereich, Seite 21).





3D-Zaunplaner
Aufbau-Video
Montageanleitung



89 x 179

125,-

1623



119 x 179

139,-

1083



179 x 179

149,-

1081



41 x 179

74,90

1625



179 x 179 (193)

165,-


1082



59 x 179

89,90


1087



119 x 179 (193)

149,-

1150



89 x 179

94,90

1626



89 x 179/89

125,-

1735




Pfosten-Auswahl

Metallpfosten!

Besonders stabile Metallpfosten. Infos Seite 20.

Holzpfosten SELECT (1596/1597), 9 x 9 cm, Rundkanten, gedomter Kopf für optimalen Wasserablauf.



Tor mit Echtglas

Das Tor (1627) ist mit Echtglas-Fenster (ESG, mit Gummidichtung) versehen.



Tor* 98 x 179 (193)

299,-

1627

Tor* 98 x 179

279,-


1089

*Beschlag Seite 23



LETTLAND

Mit der Kombiserie LETTLAND & Co. haben Sie eine große Auswahl unterschiedlicher Zaungrößen für Ihre Planung. Die Elemente sind in Abmessungen, Übergängen und Lamellenverläufen aufeinander abgestimmt. Die gefasten, kleinastigen Lamellen aus Fichtenholz unterstreichen die wertige Optik. Die Edelstahlverschraubung und die serienübergreifende Rahmenstärke von 42 x 42 mm bringen die handwerkliche Qualität im Vergleich zu herkömmlichen Elementen zum Ausdruck.













Material: Nadelholz (kdi), zertifiziert,






Rahmen (A): Kiefer, gehobelt, Zaun 42 x 42 mm, Tor 44 x 88 mm

Lamellen (B): Fichte, 8 x 92 mm, fein gerillt, mit Dekorfasen

Rahmenecken (C): verzapft

Verschraubung: Edelstahl

									
Maße/cm	179 x 149	149 x 149	119 x 149	89 x 149	89 x 149/89	179 x 89	89 x 179/89	41 x 179	89 x 179
€/Stück	66,90	66,90	64,90	62,90	62,90	62,90	62,90	37,95	62,90
Art.-Nr.	0056	0068	0066	0181	0160	0052	0156	0163	0041




					
Maße/cm	179 x 179	179 x 179 (190)	149 x 179	119 x 179	179 x 155 (179)
€/Stück	67,90	109,-	67,90	64,90	74,90
Art.-Nr.	0057	1096	0069	0067	0060

Solide Tore

Die Tore werden ohne Beschlagsatz (0021) geliefert und sind für die Aufnahme eines Schlosskastens vorbereitet. Sie können DIN links und DIN rechts anschlagend montiert werden. Drehen Sie hierfür ggf. die Falle am Schloss (1018).

Tor 98 x 179	Tor 98 x 155 (179)
199,-	229,-
1029	1028


CLEMATIS Kombinationsgitter

				
Maße/cm	41 x 178	59 x 178	89 x 178	118 x 178
€/Stück	34,95	43,90	57,90	67,90
Art.-Nr.	0550	0551	0552	0553



Hochwertige Drückergarnituren

Als Tordrücker empfehlen wir die Aluminium-Drückergarnituren (4229/1251, Seite 23) in Edelstahloptik, inkl. zwei Langschilde mit Klinken, Vierkantstift, Schrauben.



- ▶ **Klassische Zaunserie**
- ▶ **Elemente in drei Höhen**
- ▶ **Lamellen mit Dekorfasen**





3D-Zaunplaner

Aufbau-Video

Montageanleitung

- ▶ Breite Nadelholz-Rahmen
- ▶ Bambus-Stäbe ca. 20 mm


Der edelstahlverschraubte, breite Rahmen (42 x 68 mm) mit gerundeten Ecken ist druckimprägniert und passt farblich perfekt zu den Bambusstäben.

BAMBU


Asiatische Ruhe und Flair für Garten und Terrasse: Mit BAMBU schaffen Sie eine einzigartige Stimmung und Urlaubsgefühle. BAMBU vereint stabile, europäische Nadelholzrahmen mit optisch ansprechenden asiatischen Bambusstäben.



Kombinieren Sie BAMBU mit Gittern der Serie XL, Seite 13 (identische Rahmen).



Maße/cm	89 x 179/89	60 x 179	89 x 179	179 x 179	89 x 179
€/Stück	115,-	67,90	115,-	159,-	79,90
Art.-Nr.	4113	1179	4112	4111	1620





Material:

Bambus, Nadelholz (kdi)

Rahmen (A): 42 x 68 mm

Füllung (B): Bambusstäbe, Ø ca. 20 mm

Verschraubung: Edelstahl



Materialhinweis:

Die Bambusstäbe mit ihren natürlichen Wuchs-Segmenten sind nicht vollständig blickdicht. Sie bieten aber trotzdem ausreichend Sichtschutz. Die ca. 20 mm starken Stäbe sind mit 3 Metallstangen zusätzlich im Rahmen fixiert und bilden eine stabile, optisch ansprechende Einheit.

Pflegehinweis:

UV-Strahlung führt bei Bambus - wie auch bei jedem Holz - zu einem natürlichen Vergrauungsprozess. Nach der Montage und regelmäßig danach müssen die Elemente mit einer pigmentierten Holzschutz-Lasur mit fungizidem Wirkstoff Ihrer Wahl gemäß Herstellerangaben behandelt werden. Vorwiegend auf Leinöl basierende, biozidfreie Produkte können Pilzwachstum auf der Oberfläche fördern. Die Abbauprodukte der Pilze hinterlassen hartnäckige schwarze Verfärbungen. Verwenden Sie für die Montage nur Schrauben und Elementhalter aus Edelstahl.

▶ Exklusives Hartholz ▶ Hochwertige Verarbeitung




3D-Zaunplaner
Aufbau-Video
Montageanleitung

RAJA

RAJA ist durch den Einsatz des praktisch astfreien, verleimten Hartholzes eine Güteklasse für sich. Es strahlt eine wunderschöne Eleganz aus. Die im klassischen, schlichten Design gehaltenen Zaunelemente sind qualitativ sehr hochwertig gearbeitet und edelstahlverschraubt.



2





Material: Hartholz**, zertifiziert

Profile (A): 12 x 88 mm, edelstahlverschraubt

Holme (B): 36 x 78 mm

Rundbögen (C): formstabil verleimt und geölt

Holzschutz: Wasserablauf durch unten offenen Rahmen



Maße/cm	179 x 90	Tor 98 x 90(97)	179 x 90(97)	Doppeltor 297 x 90(110)	9 x 9 x 105
€/Stück	135,-	135,-*	149,-	399,-*	54,90
Art.-Nr.	1511	1515	1513	1517	1542

* Tore ohne Beschlag.

** Beim Einsatz von Naturmaterialien können aufgrund der unterschiedlichen Zell- und Farbstrukturen materialbedingte Farbungleichheiten auftreten.

Hochwertige Beschlagsätze für RAJA



Beschlagsatz Tor

Kloben, Bänder, Schließmechanismus

99,90

1190



Beschlagsatz Doppeltor

Kloben, Bänder, Schließmechanismus und Bodenschieber

249,-

1191

Pflegehinweis:

UV-Strahlung führt bei jedem Holz zu einem natürlichen Vergrauungsprozess. Mit einem pigmentierten Holzschutz-Öl können Sie diesen Prozess vermeiden und eine natürliche Optik erhalten.

Hartholzpfeosten:

90 x 90 mm, schichtverleimt, glatt gehobelt, Kanten gerundet. Konstruktiver Holzschutz: Schützen Sie die schichtverleimten Hartholzpfeosten zwingend mit Pfeostenkappen aus Edelstahl (1602), siehe Seite 21.

Beschaffung:

Hinweis Hartholz: Bei diesen exklusiven Naturprodukten kann es aufgrund der begrenzten Mengen, durch die nachhaltige Bewirtschaftung, trotz sorgfältiger Planung zu verlängerten Lieferzeiten kommen.

METALLPFOSTEN UND MONTAGEPROFILE



Metallpfosten: Längen 105 und 195 cm zum Aufdübeln mit angeschweißter Bodenplatte (80 x 160 mm) für vier Schrauben.



**Spart den
Pfostenträger!**

Metallpfosten


aus 2 mm starkem Metall, verzinkt und pulverbeschichtet, **inkl. Kunststoffkappen.**



Metallpfosten, 7 x 7		Anthrazit	
Länge: 105	zum Aufdübeln	1591	64,90
Länge: 195	zum Aufdübeln	1592	89,90
Länge: 150	zum Einbetonieren	1586	64,90
Länge: 240	zum Einbetonieren	1590	89,90
Länge: 298	zum Einbetonieren	4406	115,-

Metallpfosten, 7 x 7		Silber	
Länge: 105	zum Aufdübeln	1593	64,90
Länge: 195	zum Aufdübeln	1594	89,90
Länge: 150	zum Einbetonieren	1585	64,90
Länge: 240	zum Einbetonieren	1589	89,90
Länge: 298	zum Einbetonieren	4405	115,-

Alternativ wählen Sie die soliden serieneigenen Holzpfosten. Mit Pfostenträger zum Aufdübeln (1885) oder zum Einbetonieren (1884) befestigen.



U-Montageprofil

zur Befestigung von Designelementen oder Dekorgittern am Holzpfosten, am Metallpfosten oder am Metalltorpfosten.



U-Montageprofil	Anthrazit	
Länge: 105	2414	18,95
Länge: 192	2415	31,95
Länge: 238	2416	38,95

U-Montageprofil	Silber	
Länge: 105	2417	18,95
Länge: 192	2418	31,95
Länge: 238	2419	38,95



U-Klemmprofil

zur Befestigung von SYSTEM GLAS Elementen am Holzpfosten, am Metallpfosten oder am Metalltorpfosten.



SYSTEM U-Klemmprofil	Anthrazit	
Länge: 105	2778	52,90
Länge: 192	2777	82,90

SYSTEM U-Klemmprofil	Silber	
Länge: 105	2779	52,90
Länge: 192	2776	82,90

HOLZPFOSTEN- UND ZAUNZUBEHÖR



Holzpfosten: ausgewählte Qualität, stärker kesseldruckimprägniert, mit gedomtem Kopf und Rundkanten, Metallpfostenkappen passen auch


Holzpfosten

SELECT Nadelholzpfosten (kdi), 9 x 9

Länge: 105	1596	15,95
Länge: 195	1597	24,95



Elementhalter



Edelstahl-Elementhalter, 6er-Sets

für Holzpfosten	1886	19,95
für die verdeckte Verschraubung	2166	19,95

Bedarf: 1 Set pro Zaunfeld bis 180 cm Höhe.



Konstruktiver Holzschutz mit Pfostenkappen und Aufsatzleisten




Metall-Pfostenkappen

9 x 9	Edelstahl	Pyramide	1602	12,95
9 x 9	Edelstahl	Kugel	1604	21,95
9 x 9	Kupfer	Pyramide	0849	17,95



Holz-Pfostenkappen (kdi)

9 x 9	Nadelholz	Pyramide	0131	4,99
9 x 9	Nadelholz	Kugel	0842	8,99



Designaufsatz Alu

4,2 x 180	für Rahmenst. 40-45 mm	1781	30,95
4,8-5,2 x 180	für Rahmenst. 48-52 mm	1861	30,95
5,6-6,0 x 180	für Rahmenst. 56-60 mm	2042	30,95
MS Polymer-Kleber, Kartusche, 310 ml		1398	15,95



Designaufsatz Alu auf den Rahmen stecken und mit MS Polymer-Kleber (1398) befestigen

BODENBEFESTIGUNG



Pfostenträger

Stabile Ausführung aus verzinktem Stahl zur Befestigung von Holzpfosten




Pfostenträger für Pfosten 9 x 9

zum Aufschrauben	1885	19,95
zum Einbetonieren	1884	25,95

Mauer-Montageadapter für Aufschraubträger

Für die Pfostenmontage auf Mauerstücken. Passend für alle TraumGarten Pfostenträger und Metallpfosten zum Aufdübeln: Stahl, feuerverzinkt, Stärke: 10 mm, inkl. vier Schrauben mit U-Scheiben und Kunststoff-Abdeckkappen



Montageadapter

160 x 160 x 160 mm	2007	31,95
Eck-Montageadapter (für die Eckpfosten-Montage)		
180 x 160 mm, Stärke: 10 mm	0603	27,95

TIPP

Verbundanker-Set bestehend aus acht Gewindestangen mit Mutter, U-Scheibe, Abdeckkappe und Montagemörtel.

Verbundanker-Set

für zwei Pfostenträger zum Aufdübeln



1272 39,95



Zaunanlagen, die nicht über Eck oder an einer Hauswand befestigt und Stürmen ausgesetzt sind, sollten zusätzlich zur serien-eigenen Befestigung gegen extreme Windlasten und Sturmböen mit Windankern Plus oder Sturmarkern gesichert werden.

Windanker Plus/Sturmarker

Zusatzsicherung, passend für alle TraumGarten Pfosten. Material: Stahl, verzinkt und pulverbeschichtet, inkl. Schlossschrauben und Muttern, Bodenbefestigung bitte separat besorgen (z.B. 1272 Verbundanker Set), für alle Pfosten-Typen geeignet.

Windanker Plus	Anthrazit
47 x 30 x 5	2897 31,95
Windanker Plus	Silber
47 x 30 x 5	2896 31,95

Sturmarker	Anthrazit
117 x 55 x 5	2899 46,90
Sturmarker	Silber
117 x 55 x 5	2898 46,90



Zusatzsicherung für Holzpfosten

Der KYRILL Sturmarker sichert Zäune und Tore zusätzlich gegen starken Winddruck und andere mechanische Belastungen. Höhe: 65 cm, Tiefe: 25 cm

KYRILL Sturmarker	
verzinktes Stahl-Rundrohr	1725 25,95

METALLTORPFOSTEN UND TORZUBEHÖR



Drückergarnituren

DIN rechts/links, Aluminium beschichtet, inkl. 2 Langschilde mit Klinken (4229/3994) bzw. Klinke/Knauf (1251/3993), Vierkantstift und Schrauben




Drückergarnituren aus Aluminium			
Klinke/Klinke	Edelstahloptik	4229	89,90
Klinke/Klinke	Anthrazit	3994	89,90
Wechsel-Drückergarnituren aus Aluminium			
Klinke/Knauf	Edelstahloptik	1251	89,90
Klinke/Knauf	Anthrazit	3993	89,90



Metalltorpfosten

Aus 3 mm starkem Metall, verzinkt und pulverbeschichtet, mit angeschweißter Toraufhängung, inkl. Kappen. Längen 105 und 195 cm zum Aufdübeln mit angeschweißter Bodenplatte für vier Schrauben, Länge 255 cm zum Einbetonieren. Zusätzlich sind der Beschlagsatz Artikel 1893 und der Schraubensatz Artikel 1497 notwendig.


Metalltorpfosten, 8 x 8, 2er-Sets		Anthrazit	
Länge: 105	zum Aufschrauben	0605	299,-
Länge: 195	zum Aufschrauben	0604	399,-
Länge: 255	zum Einbetonieren	2059	349,-
Metalltorpfosten, 8 x 8, 2er-Sets		Silber	
Länge: 105	zum Aufschrauben	0607	299,-
Länge: 195	zum Aufschrauben	0606	399,-
Länge: 255	zum Einbetonieren	2099	349,-



Beschlagsatz

für die Montage von Toren aus Holz am Metalltorpfosten, Metall verzinkt, inkl. Kloben und Bändern.

Befestigung mit Schraubensatz, 8 x 40 mm (Art. 1497)




Beschlagsatz		
für Holztür am Metalltorpfosten	1893	34,95
Schraubensatz		
für Beschlagsatz 1893	1497	1,99



Beschlagsatz

für die Montage von Toren am Holzpfosten, bestehend aus Kloben, verstellbaren Bändern und Schrauben

Beschlagsatz		
für Tore mit Tiefenbohrung	0021	62,90



Einsteckschloss

bestehend aus Schloss mit drehbarer Falle, Schließblech, Anschlagwinkel und Edelstahlschrauben

Einsteckschloss		
DIN rechts/links	1018	67,90



Profil-Doppelzylinder

Metall, inkl. drei Schlüssel

Profil-Doppelzylinder		
60 mm, 30/30 mm	2550	21,95

BINTO: ATTRAKTIVES MÜLLBOXSYSTEM FÜR JEDEN GELDBEUTEL

Schöner und variabler lassen sich Mülltonnen nicht verstecken: Wählen Sie eine unserer **BINTO** Beispiele mit einer Verkleidung aus farbigem HPL, elegantem Edelstahl, robustem Hartholz und günstigem Nadelholz oder planen Sie Ihre Wunschbox manuell mit den BINTO Systemelementen, Seite 25.

Das Tolle: BINTO können Sie auch ganz leicht im Internet planen:

www.traumgarten.de/planer



- Für Tonnen bis 240 Liter
- Individuell erweiterbar
- Leichte Online-Planung
- Individuelles Design möglich


BINTO Beispiele

HPL-Beispiele

Alle HPL Beispiele in zwei Farben erhältlich:

Schiefer
Grau

Material Info: HPL = Hochdruckschichtstoffplatte. Sie sind sehr stabil und wetterbeständig. Die Oberflächen sind mit einer widerstandsfähigen Melaminharz-Deckschicht versehen. Verunreinigungen lassen sich mit fast allen Reinigungsmitteln entfernen.



B x T x H	73 x 87, H: 125	75 x 90, H: 129	139 x 87, H: 125	150 x 90, H: 129	206 x 87, H: 125	216 x 90, H: 129	272 x 87, H: 125
Schiefer	5170 879,-	5150 879,-	5171 1.479,-	5151 1.449,-	5156 2.199,-	5152 2.049,-	5173 2.649,-
Grau	5166 879,-	5142 879,-	5167 1.479,-	5143 1.449,-	5148 2.199,-	5144 2.049,-	5169 2.649,-

Edelstahl-Beispiele

Edelstahl-Verkleidung, Stärke: 1 mm, Türen und Deckel mit Loch-Design versehen



B x T x H	73 x 87, H: 125	75 x 90, H: 129	139 x 87, H: 125	150 x 90, H: 129	206 x 87, H: 125	216 x 90, H: 129	272 x 87, H: 125
	5137 1.099,-	5116 1.049,-	5138 1.849,-	5117 1.749,-	5139 2.649,-	5118 2.449,-	5140 3.399,-

Hartholz-Beispiele*

Schön, hart und zeitlos: Die Verkleidung aus zertifiziertem Hartholz.



B x T x H	73 x 87, H: 125	75 x 90, H: 129	139 x 87, H: 125	150 x 90, H: 129	206 x 87, H: 125	216 x 90, H: 129	272 x 87, H: 125
	5110 729,-	5111 729,-	5112 1.199,-	5113 1.199,-	5114 1.699,-	5115 1.699,-	5122 2.199,-

Nadelholz-Beispiele

Die günstigen BINTO-Varianten: Verkleidung aus zertifiziertem Nadelholz, kdi.



B x T x H	73 x 87, H: 125	75 x 90, H: 129	139 x 87, H: 125	150 x 90, H: 129	206 x 87, H: 125	216 x 90, H: 129	272 x 87, H: 125
	5104 469,-	5105 529,-	5106 779,-	5107 929,-	5108 1.099,-	5109 1.329,-	5123 1.429,-

Alle Maße Außenmaße in cm (inkl. Klappdeckel bzw. Pflanzschale).

* Bei diesem exklusiven Naturprodukt kann es aufgrund der begrenzten Mengen trotz sorgfältiger Planung zu verlängerten Lieferzeiten kommen.



BINTO-Planer

Aufbau-Video

Montageanleitung

**Ausstattungs-Details:**

- Klappdeckel mit Teleskopaufsteller und Zugkette
- Verstellbarer Kippstopper
- Rollenführung am Boden
- Edelstahltüren von innen verstärkt

Bitte beachten Sie die Hinweise in der Montageanleitung: www.traumgarten.de

4er-Box mit Pflanzschalen Edelstahl



B x T x H	282 x 90, H: 129
schiefer	5153 2.649,-
grau	5145 2.649,-



282 x 90, H: 129
5119 3.199,-



282 x 90, H: 129
5121 2.599,-



282 x 90, H: 129
5120 1.729,-

**Manuelle Planung mit Systemelementen**Starten Sie die manuelle Planung mit der BINTO Basis: Dem **Grundgestell (A)** für eine Müllbox und dem **Erweiterungsgestell (B)** für jede weitere Box.

für eine Tonne



für Erweiterungen

**Grund- und Erweiterungsgestell**

Material: verzinkter Stahl, Ausstattung: Scharniere, Bügelgriff, Kippstopper, Arretierung, magnetischer Verschluss

A. Grundgestell

69 x 80, Höhe: 119

Art.-Nr. 1768

209,-**B. Erweiterungsgestell**

66 x 80, Höhe: 119

Art.-Nr. 1769

159,-

Zu den Gestellen wählen Sie eine Grund- bzw. Erweiterungsverkleidung (1./2.) aus pflegeleichtem HPL, Edelstahl, dunklem Hartholz oder klassischem Nadelholz. Dazu noch - je nach Füllmethode - den Klappdeckel (3) oder die Edelstahl-Pflanzschale (4). Zu den Schalen beachten Sie:

Pflanzschale links/rechts/solo (1791)

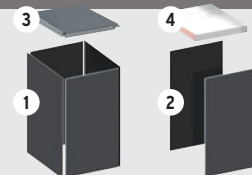
für einzelne Müllboxen, für 2er-Kombinationen und für Mehrfachkombinationen als äußere Schale.

Pflanzschale mittig (1792)

für innenliegende Schalen (ab 3-fach Kombinationen).

**HPL-Systemelemente**

HPL (Hochdruckschichtstoffplatten mit Melaminharz-Deckschicht), Stärke: 6 mm, beidseitig farbig




HPL-Verkleidung in 2 Farben:

		Schiefer		Grau
1. Grundverkleidung	2388	479,-	2378	479,-
2. Erweiterungsverkleidung	2389	269,-	2379	269,-
3. HPL-Klappdeckel	2387	165,-	2377	165,-
4. Pflanzschale li./re./solo	1791	175,-		
Pflanzschale mittig	1792	175,-		

Edelstahl-Systemelemente

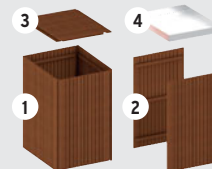
Edelstahl, Stärke: 1 mm; Türen innenseitig verstärkt, Türen und Deckel mit Loch-Design versehen



1. Grundverkleidung	4170	679,-
2. Erweiterungsverkleidung	4171	379,-
3. Edelstahl-Klappdeckel	1534	229,-
4. Pflanzschale li./re./solo	1791	175,-
Pflanzschale mittig	1792	175,-

Hartholz-Systemelemente*

FSC®-zertifiziertes Hartholz, Wandstärke: 18 mm, Oberfläche glatt gehobelt, Kopfkanten gerundet



1. Grundverkleidung	1412	339,-
2. Erweiterungsverkleidung	1413	159,-
3. Deckel für Hartholzverkl.	1414	199,-
4. Pflanzschale li./re./solo	1791	175,-
Pflanzschale mittig	1792	175,-

Nadelholz-Systemelemente

FSC®-zertifiziertes Nadelholz, kdi, Wandstärke: 19 mm, Oberfläche glatt gehobelt, Kopfkanten gefast



1. Grundverkleidung	1770	169,-
2. Erweiterungsverkleidung	1771	79,90
3. Nadelholz-Klappdeckel	1772	94,90
4. Pflanzschale li./re./solo	1791	175,-
Pflanzschale mittig	1792	175,-




- ▶ **Pflanzkästen zum Kombinieren**
- ▶ **Praktischer Kunststoff-Einsatz**
- ▶ **aus zertifiziertem Nadelholz**








Blühende Garteninseln

Das Pflanzkasten-Kombinier-System: Wählen Sie aus unserem umfangreichen Sortiment, freistehend oder in Kombination. Mit ein wenig Fantasie gestalten Sie blühende Inseln auf der Terrasse, im Garten, aber auch vor dem Haus oder auf dem Balkon.

Mit Pflanzkästen
Ruhezonen gestalten.
Lassen Sie sich
inspirieren.



Alle Pflanzkästen in der Übersicht

							
		1. CARINA 6-Eck-Pflanzkasten	2. ANNA 6-Eck-Pflanzkasten	3. ANNA 6-Eck-Pflanzkasten	4. Wandpflanzkasten	5. CORA 4-Eck-Pflanzkasten	6. CORA 4-Eck-Pflanzkasten
Kiefer (kdj):		Ø 60, Höhe: 29	Ø 75, Höhe: 31	Ø 100, Höhe: 38	95 x 43, Höhe: 38	60 x 40, Höhe: 31	60 x 60, Höhe: 38
Art.-Nr./€		0439 49,95	0150 84,90	0423 155,-	0318 89,90	0820 49,95	0822 67,90
Einsatz							
Art.-Nr./€		0375 24,95	0374 27,95	0330 37,95	0331 29,95	0824 24,95	0826 31,95

Wandstärke aller Pflanzkästen = 45 mm, außer ANNA (Art. 423) = 70 mm. CORA Gitter: Rahmen: 42 x 42 mm; Maschenweite: 100 x 100 mm; Gitterleisten: 13 x 20 mm. Maßangaben in

► **Kunststoff-Einsatz:**
 ► **Praktisch, leicht und frostsicher!**

Zu jedem Pflanzkasten gibt es den langlebigen Kunststoff-Einsatz:

- schnelle, saubere und unkomplizierte Bepflanzung
- Mini-Teich für Wasserspiele - auch zum Eingraben in den Boden




					
7. CORA Bogengitter 60 68 x 102 (115) 1079 39,95	8. CORA Rechteckgitter 60 68 x 102 1099 32,95	9. CORA 4-Eck-Pflanzkasten 120 x 40, Höhe: 31 0821 79,90	10. CORA 4-Eck-Pflanzkasten 120 x 60, Höhe: 38 0823 109,-	11. CORA Bogengitter 120 128 x 102 (120) 1044 54,90	12. CORA Rechteckgitter 120 128 x 102 1098 47,90
0825 29,95		0827 35,95			

Klammern (...) = Mittelhöhen der Elemente. * Zur Befestigung (hinten oder Mitte) vier Edelstahlschrauben 4 x 70 mm separat besorgen.

Spielideen aus Lärche natur



- ▶ Viel Platz zum Spielen, 200 x 200 cm
- ▶ auf Wunsch mit Holzabdeckung
- ▶ aus zertifiziertem Lärchenholz

Spielideen aus unbehandeltem Europäischem Lärchenholz

Lärchenholz ist dauerhafter als unbehandeltes Nadelholz. Gegen Vergrauung durch die aggressive UV-Strahlung der Sonne wirken handelsübliche Holzschutz-Lasuren.

Sand $\frac{2}{3}$ voll:
ca. 1080 kg



1. BEO 4-Eck-MAXI-Sandkasten*
Material: Europ. Lärchenholz,
200 x 200, H: 31, Sitzflächen: 14 x 194,
Brettstärke: 22 mm
Art.-Nr. 2700 **259,-**



2. BEO MAXI Holzabdeckung*
4-teiliges Set, montiert, schützt
den Spielsand vor Verunreinigungen und Tierbesuchern
Art.-Nr. 2701 **129,-**




Sand $\frac{2}{3}$ voll:
ca. 450 kg



3. BEO 6-Eck-Sandkasten*
Material: Europ. Lärchenholz,
Ø: 174, H: 30, Sitzflächen: 14 x 87,
Brettstärke: 20 mm, passende
Abdeckplane siehe INGAR, S. 29
Art.-Nr. 1249 **129,-**



4. WINNETOO Spielreck*
Material: Europ. Lärchenholz,
Breite: 203, Höhe: 155,
Pfosten: 88 x 88 mm (ohne Boden-
anker), Pfostenköpfe abgeschrägt,
mit Nut zur Aufnahme der
Stangenhalterung, Reckstangen
aus verzinktem Stahl, lackiert,
Stangenhöhe variabel montierbar
Art.-Nr. 1246 **129,-**



**WINNETOO Spiel- und
Picknicktische***
Material: Europ. Lärchenholz,
hohe Standfestigkeit durch schräg
zueinander stehende Tischbeine

5. für Kinder von 3-14 Jahren
61 x 119 x 115, Sitzhöhe 34, Tisch-
fläche 50 x 119, Sitzfläche 25 x 119,
Brettstärke 22 mm
Art.-Nr. 1248 **115,-**



6. für Kinder von 3-14 Jahren
50 x 89 x 89, Sitzhöhe 28, Tisch-
fläche 37 x 89, Sitzfläche 18 x 89,
Brettstärke 18 mm
Art.-Nr. 1247 **64,90**





► Sandkasten mit blauem Dach ► Kombi-Set zum schützen + spielen

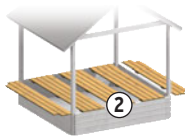
MORITZ aus zertifiziertem Nadelholz, kdi



Sand $\frac{2}{3}$ voll:
ca. 405 kg

1. MORITZ Sandkasten*
mit Sonnendach, 134 x 134,
H: 162, Wandstärke 28 mm,
Dach: PE-Folie, blau**

Art.-Nr. 0813 **125,-**



2. MORITZ Kombi-Set
5-teiliges Set, montiert, 134 x 134,
Spieltisch und Sandkastenab-
deckung in einem

Art.-Nr. 1628 **47,90**



3. Sitzecke für MORITZ
72 x 28, bis zu vier Sitzecken
einbaubar

Art.-Nr. 1021 **8,99**



Info: Die Sitzecke (3) passt nicht in Verbindung mit dem Kombi-Set!

INGAR aus zertifiziertem Nadelholz, kdi

4. INGAR Sandkasten*

Ø: 192, H: 31,
Sitzflächen: 14 x 98

Art.-Nr. 0419 **84,90**



Sand $\frac{2}{3}$ voll:
ca. 495 kg

5. Abdeckplane

PE-Folie, Blau, mit Gummizug
(passt auch zu BEO (Art.-Nr. 1249))

Art.-Nr. 0418 **21,95**



6. WINNETOO Klettertor*
Ein Fußballtor zum Klettern und
Hangeln, mit fünf farbigen Kletter-
steinen, Seitenwand, Leiter- und
Hangelgestell sind vormontiert.

Material: Europ. Lärchenholz,
Bausatz, inklusive Schrauben, mit
5 farbigen Klettersteinen,
geknüpftes Tornetz inklusive
Befestigungsleine, ohne
Bodenbefestigung
Höhe: 209 cm, Breite: 239 cm,
Tiefe: 52 cm

Art.-Nr. 1245 **319,-**

WINNETOO

Das Original



Aktiv-Spielsystem

- ✓ einzigartiges, modulares Baukasten-System
- ✓ sicheres, TÜV-geprüftes Spielsystem, über viele Jahre noch erweiter- und ausbaubar
- ✓ aus solidem Material, alle Bauteile vorgefertigt, nur stecken und schrauben!
- ✓ ein System, in dem du deine Anlage schon vor deinem Besuch bei uns detailgenau planen kannst



Zwei Türme zum Ausbauen • Über 80 Bauteile • einzigartige Spielwelt



- 1. WINNETOO Spielturm**
113 x 113, Höhe: 350, inkl. Leiter und Dach aus PE-Gewebe
Art.-Nr. 1652 **319,-**

Beide Türme:
stabile Konstruktion aus Pfosten 9 x 9, Nadelholz, zertifiziert, wetterfest und chromfrei druckimprägniert, ohne Bodenanker



Drei Dachvarianten für den GIGA-Turm



- 2. WINNETOO GIGA-Turm**
203 x 203, Höhe: 290 (mit Dach ca. 364), inkl. Leiter
Art.-Nr. 1737 **499,-**

- 3. GIGA-Dach mit Plane**
Bausatz, inkl. Holzgerüst, Dach: PE-Gewebe, blau
Art.-Nr. 1738 **179,-**

- 4. GIGA Pult-Dach Holz***
Bausatz, massiv, Höhe: 35, Dachfläche: 5 qm
Art.-Nr. 4199 **319,-**

- 5. Holzdach für den GIGA-Turm***
Bausatz, massiv, Höhe: 88, Dachfläche: 8 qm
Art.-Nr. 1765 **339,-**

* zu belegen mit Schindeln deiner Wahl





WINNETOO-Planer
Aufbau-Video
Montageanleitung



Tipp: WINNETOO Online-Planer

Anlagen bauen, Vorschläge umbauen, anbauen, speichern, weiterbauen, emailen, ausdrucken und vieles mehr.



Um die Planung zu erleichtern haben wir einige WINNETOO Anlagen vorkonfektioniert. Die Preise verstehen sich inkl. der Bodenbefestigung.



ROCKY
290 x 358
Art.-Nr. 5002 **729,-**



SWING
393 x 470
Art.-Nr. 5005 **849,-**



CITYLINE
314 x 358
Art.-Nr. 5001 **999,-**



EVEREST
393 x 225
Art.-Nr. 5006 **1.299,-**



CORSAR
300 x 358
Art.-Nr. 5007 **1.399,-**



RIALTO
406 x 173
Art.-Nr. 5004 **1.229,-**



FIREMAN
519 x 290
Art.-Nr. 5003 **1.299,-**

Alle Informationen zum einzigartigen WINNETOO Spielsystem stehen im großen **Spielgeräte GartenPlaner**. Erhältlich im Fachhandel oder auf traumgarten.de



MODERNE ZAUN-ALTERNATIVEN



Pflegeleichte, streichfreie und wetterfeste Zaunsysteme!

In unserem Spezial-Prospekt „Pflegeleichte Zaunsysteme“ zeigen wir unser komplettes, streichfreies Zaunangebot. Wählen Sie aus einem einzigartigen Sortiment mit unterschiedlichsten Materialien. Neben pflegeleichten Sichtschutz-Systemen, passend zu vielen modernen Gartenmöbeln, zeigen wir auch streichfreie Vorgartenzäune für die moderne Architektur.



Kostenlos bei Ihrem
Fachhändler oder unter:
traumgarten.de



TraumGarten

Brüggmann TraumGarten GmbH
Kanalstraße 80
44147 Dortmund
Fax 0231/9986-289
E-Mail: kontakt@traumgarten.de
www.traumgarten.de

